

Příslušenství PLC

FRAME

Rámeček pro MiniPLC

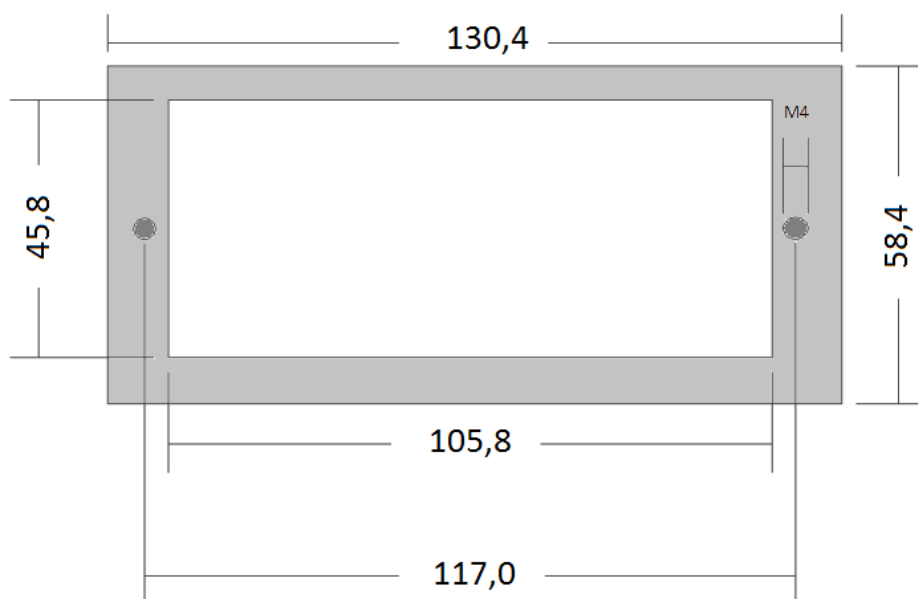


Shrnutí

FRAME se používá pro montáž procesní stanice MiniPLC do dveří rozvaděče. Ve dveřích se vyřízne otvor 106 x 46 mm a regulátor se pomocí 150 mm DIN lišty připevní zevnitř ke dveřím, rámeček je upevněn zvenčí.

Barva rámečku je tmavě šedá. Rámeček je dodáván se dvěma šrouby M4 x 55 mm. Tloušťka 8 mm.

Rozměry



Rozměry jsou uvedené v mm.

markPLCkit

Rámeček pro mark

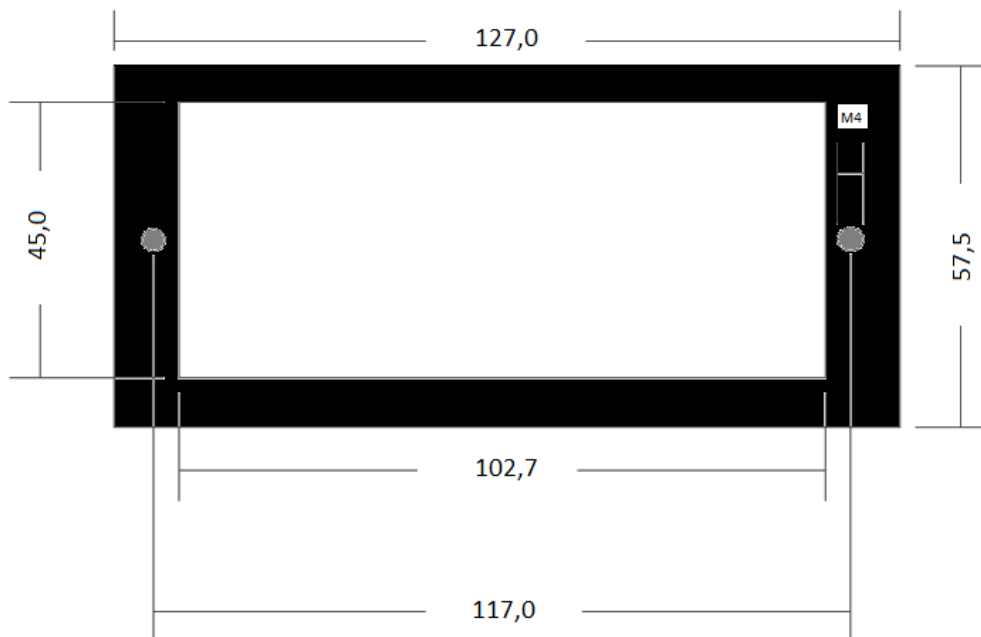


Shrnutí

MarkPLCkit se používá pro montáž procesní stanice mark do dveří rozvaděče. Ve dveřích se vyřízne otvor 102,5 x 45,5 mm a regulátor se pomocí 150 mm DIN lišty připevní zevnitř ke dveřím, rámeček je upevněn zvenčí.

Barva rámečku je černá. Rámeček je dodáván se dvěma šrouby M4 x 55 mm. Tloušťka 9,4 mm.

Rozměry



Rozměry jsou uvedené v mm.

RS232L


Pravouhý konektor CANNON9 RS232



Shrnutí

RS232L je pravouhý konektor CANNON9 pro rozhraní RS232 s konektorem CANNON9. Používá se k PLC při montáži do dveří rozvaděče, aby bylo možné zasunout koncovku kabelu do konektoru CANNON9. Při objednávce specifikujte počet kusů.

Příklad montáže



**Změny ve
verzích**

11/2015 – První verze katalogového listu.
10/2023 – Změna loga